




# すうじつなぎ ① たて

せんで、すうじをつなごう。

(線の始点や終点に好きなシールやイラストがあるとわかりやすくなります。)



# すうじつなぎ ② たて

せんで、すうじをつなごう。

(線の始点や終点に好きなシールやイラストがあるとわかりやすくなります。)

1 1 1 1



2 2 2 2



# すうじつなぎ ③ たて

せんで、すうじをつなごう。

(線の始点や終点に好きなシールやイラストがあるとわかりやすくなります。)



# すうじつなぎ ④ たて

せんで、すうじをつなごう。

(線の始点や終点に好きなシールやイラストがあるとわかりやすくなります。)

1

1

1

1

2

2

2

2

1

1

1

1

2

2

2

2



# すうじつなぎ ⑤ たて

せんで、すうじをつなごう。

(線の始点や終点に好きなシールやイラストがあるとわかりやすくなります。)



# すうじつなぎ ⑥ たて

せんで、すうじをつなごう。

(線の始点や終点に好きなシールやイラストがあるとわかりやすくなります。)

1  
●

1  
●

1  
●

1  
●

●  
2

●  
2

●  
2

●  
2



# すうじつなぎ ⑦ たて

せんで、すうじをつなごう。

(線の始点や終点に好きなシールやイラストがあるとわかりやすくなります。)



# すうじつなぎ ⑧ たて

せんで、すうじをつなごう。

(線の始点や終点に好きなシールやイラストがあるとわかりやすくなります。)

1



1



1



1



2



2



2



2



1



1



1



1



2



2



2



2





# すうじつなぎ ⑨ よこ

せんで、すうじをつなごう。

(線の始点や終点に好きなシールやイラストがあるとわかりやすくなります。)



# すうじつなぎ ⑩ よこ

せんで、すうじをつなごう。

(線の始点や終点に好きなシールやイラストがあるとわかりやすくなります。)

1

2



1

2



1

2



1

2



# すうじつなぎ ⑪ よこ

せんで、すうじをつなごう。

(線の始点や終点に好きなシールやイラストがあるとわかりやすくなります。)



# すうじつなぎ ⑫ よこ

せんで、すうじをつなごう。

(線の始点や終点に好きなシールやイラストがあるとわかりやすくなります。)

1

2



1

2

1

2

1

2

1

2

1

2

1

2

1

2



# すうじつなぎ ⑬ よこ

せんで、すうじをつなごう。

(線の始点や終点に好きなシールやイラストがあるとわかりやすくなります。)



# すうじつなぎ ⑭ よこ

せんで、すうじをつなごう。

(線の始点や終点に好きなシールやイラストがあるとわかりやすくなります。)

1



2



1



2



1



2



1





2



# すうじつなぎ ⑮ よこ

せんで、すうじをつなごう。

(線の始点や終点に好きなシールやイラストがあるとわかりやすくなります。)



# すうじつなぎ ①6 よこ

せんで、すうじをつなごう。

(線の始点や終点に好きなシールやイラストがあるとわかりやすくなります。)

1



2



1



2



1



2



1



2



1



2



1



2



1



2



1



2

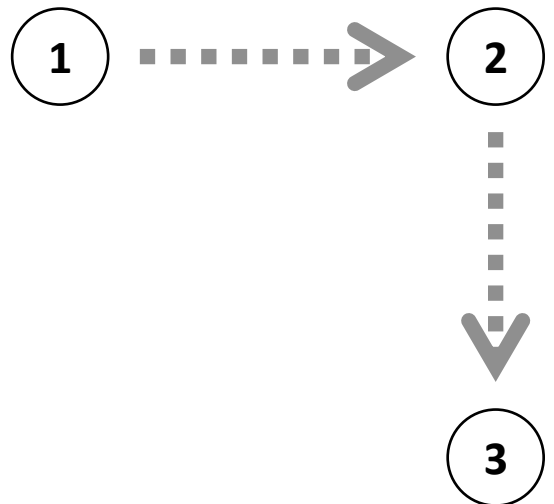
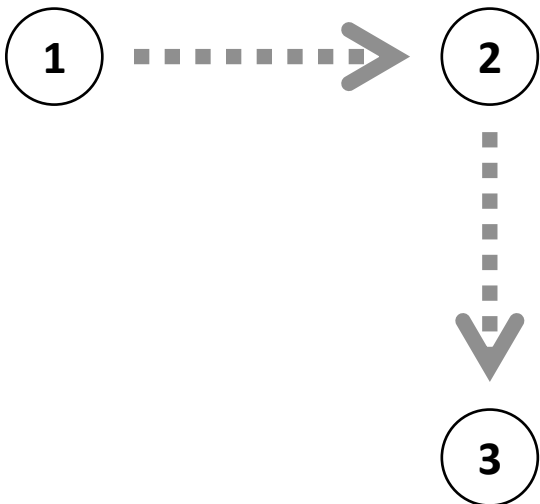
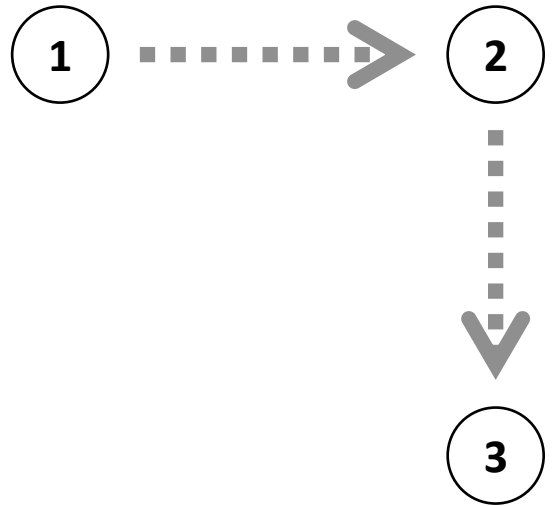
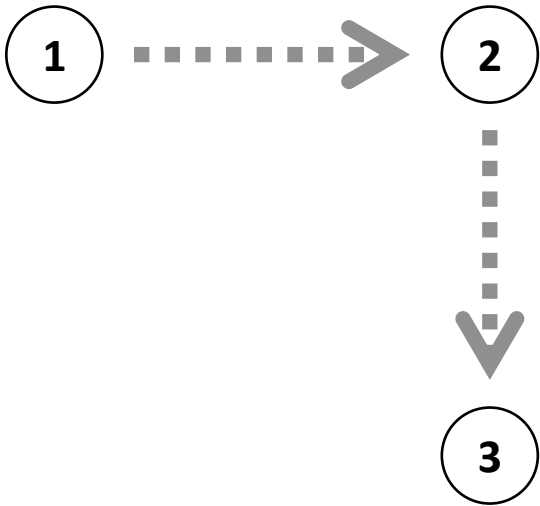




# すうじつなぎ ①7 よこたて

せんで、すうじをつなごう。

(線の始点や終点に好きなシールやイラストがあるとわかりやすくなります。)



# すうじつなぎ ⑱ よこたて

せんで、すうじをつなごう。

(線の始点や終点に好きなシールやイラストがあるとわかりやすくなります。)

1

2

1

2

3

3

1

2

1

2

3

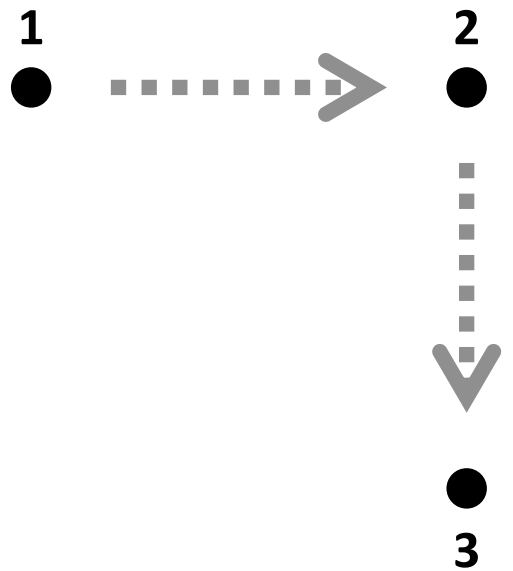
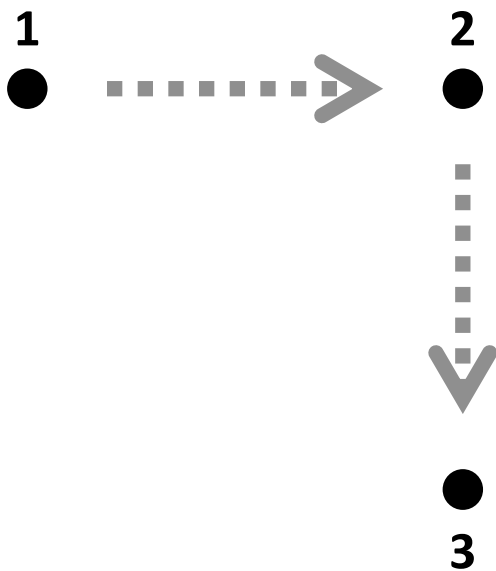
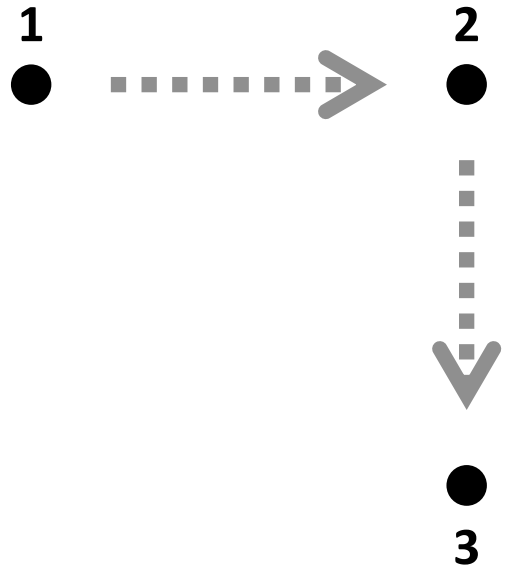
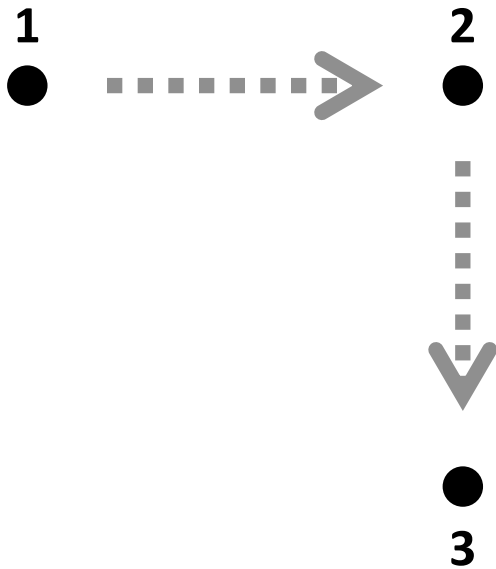
3



# すうじつなぎ ①9 よこたて

せんで、すうじをつなごう。

(線の始点や終点に好きなシールやイラストがあるとわかりやすくなります。)



# すうじつなぎ ②0 よこたて

せんで、すうじをつなごう。

(線の始点や終点に好きなシールやイラストがあるとわかりやすくなります。)

1 ●

2 ●

1 ●

2 ●

●  
3

●  
3

1 ●

2 ●

1 ●

2 ●

●  
3

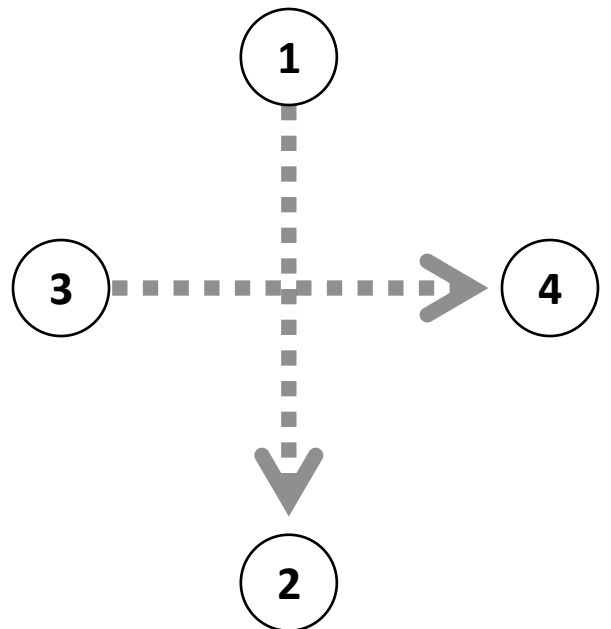
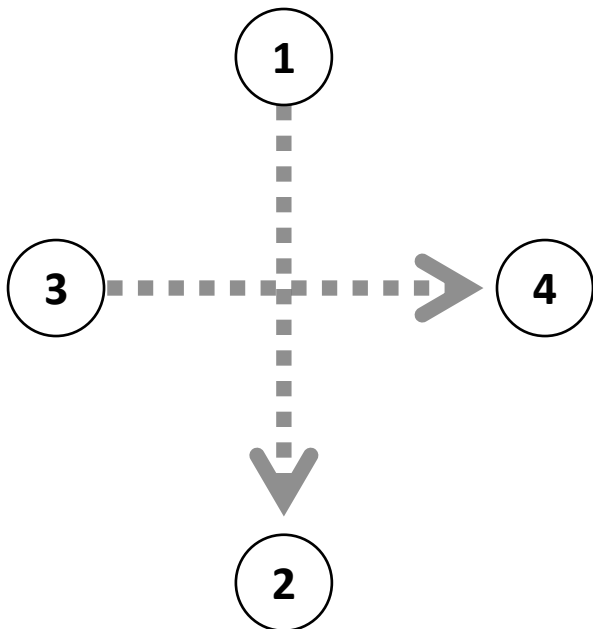
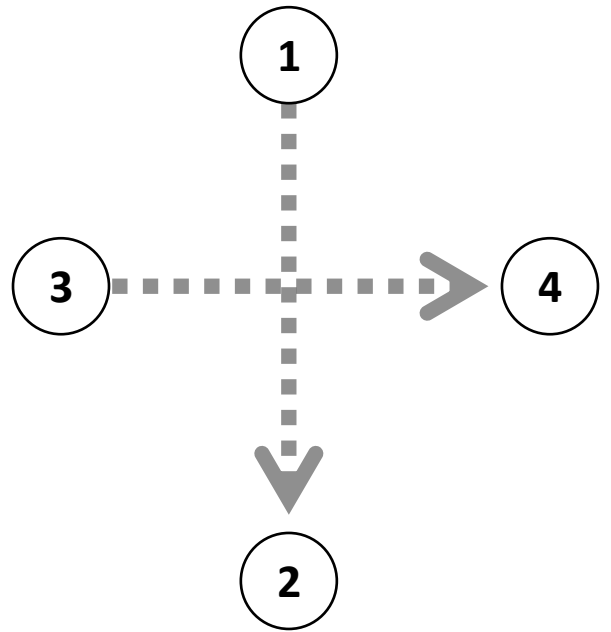
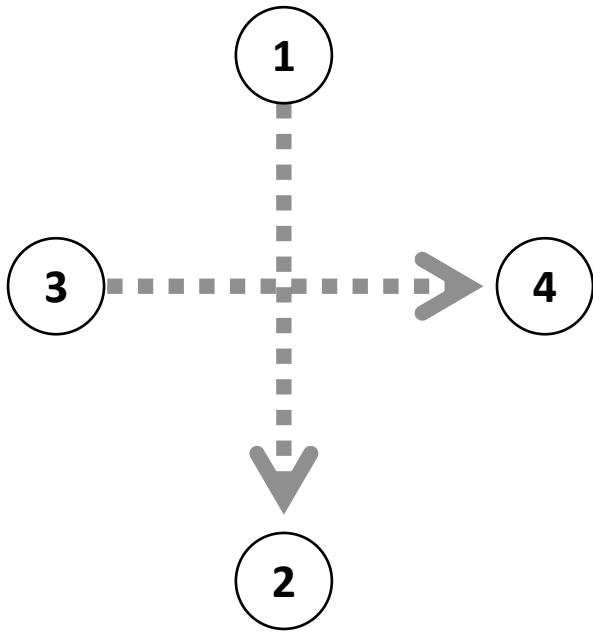
●  
3



# すうじつなぎ ②1 たてよこ

せんで、すうじをつなごう。

(線の始点や終点に好きなシールやイラストがあるとわかりやすくなります。)



# すうじつなぎ ②② たてよこ

せんで、すうじをつなごう。

(線の始点や終点に好きなシールやイラストがあるとわかりやすくなります。)

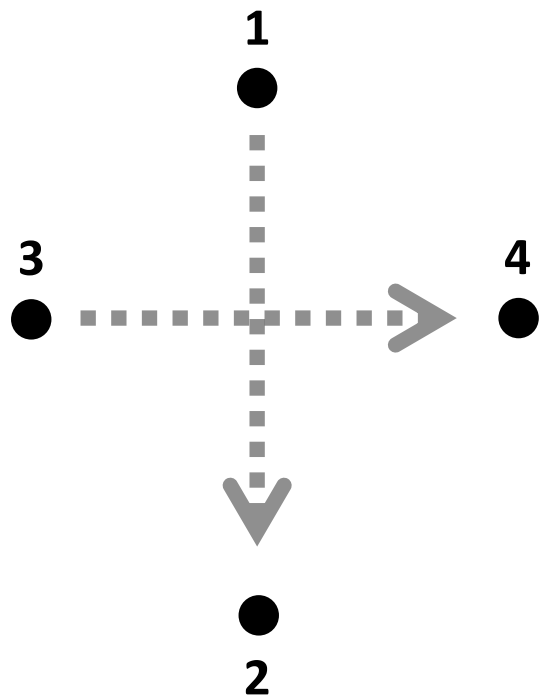
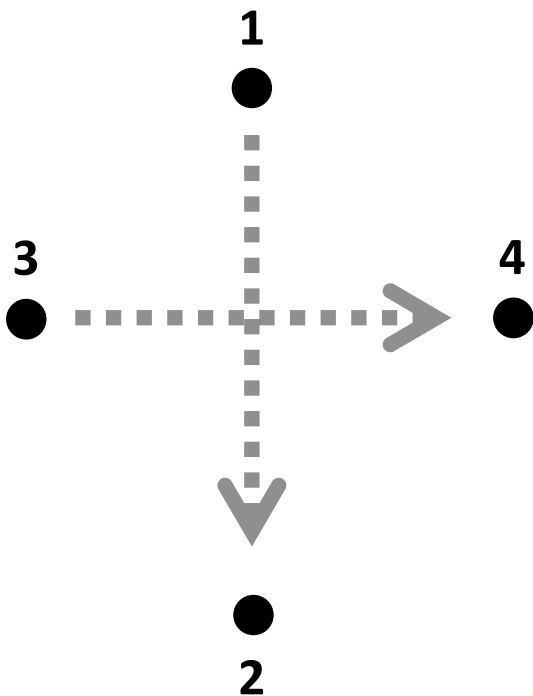
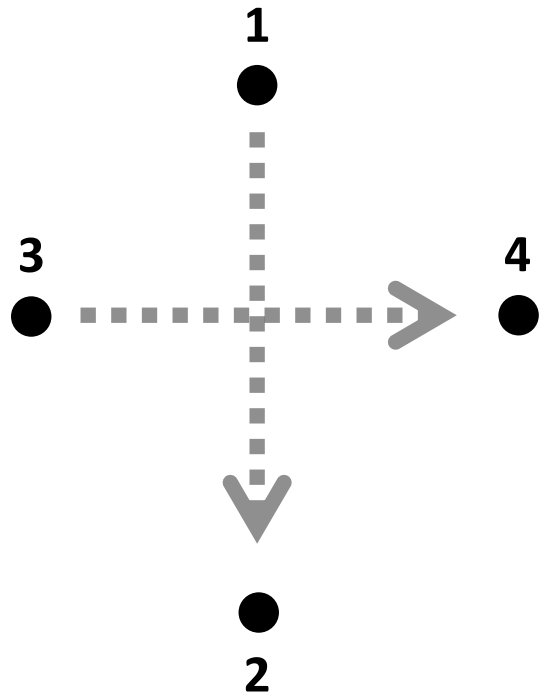
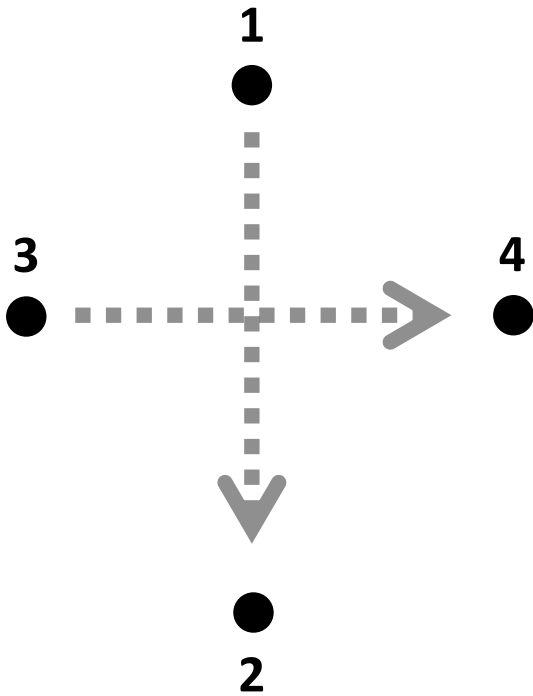
A 4x4 grid of circles for a dot-marker activity. The grid is divided into four quadrants by a vertical dashed line and a horizontal dashed line. The circles contain numbers: top-left (1, 3, 2, 1), top-right (1, 3, 2, 1), bottom-left (1, 3, 4, 2), and bottom-right (1, 3, 4, 2).



# すうじつなぎ ②③ たてよこ

せんで、すうじをつなごう。

(線の始点や終点に好きなシールやイラストがあるとわかりやすくなります。)



# すうじつなぎ ②4 たてよこ

せんで、すうじをつなごう。

(線の始点や終点に好きなシールやイラストがあるとわかりやすくなります。)

1 ● 1 ●

3 ● 4 ● 3 ● 4 ●

● 2 ●

1 ● 1 ●

3 ● 4 ● 3 ● 4 ●

● 2 ●

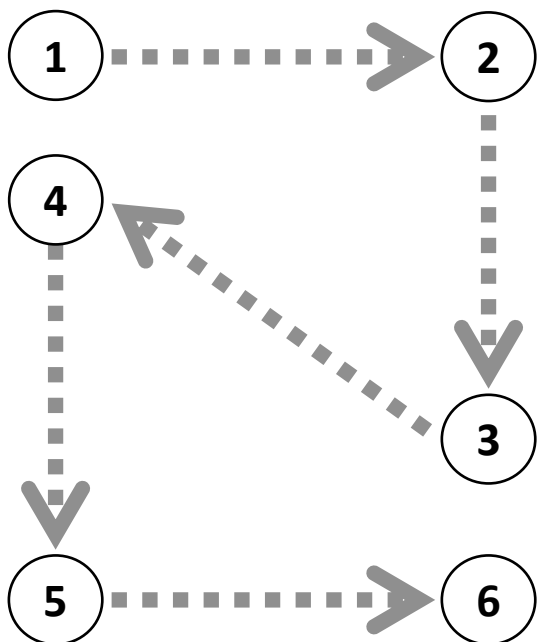
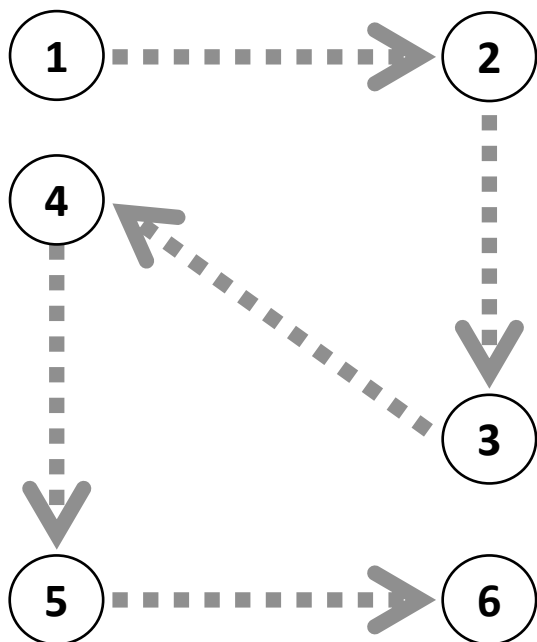
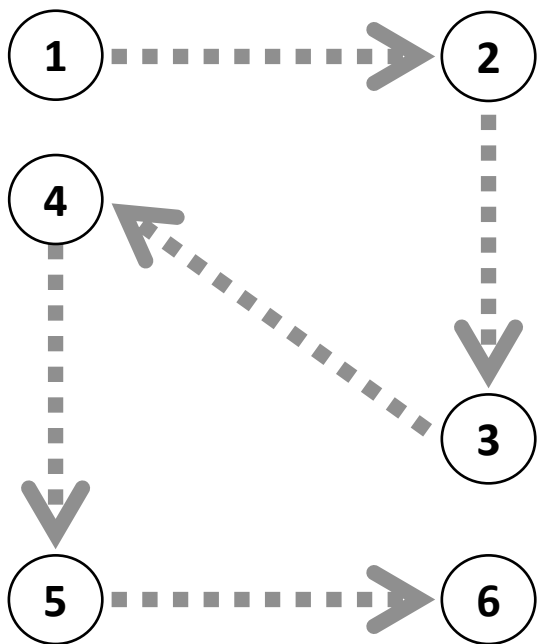
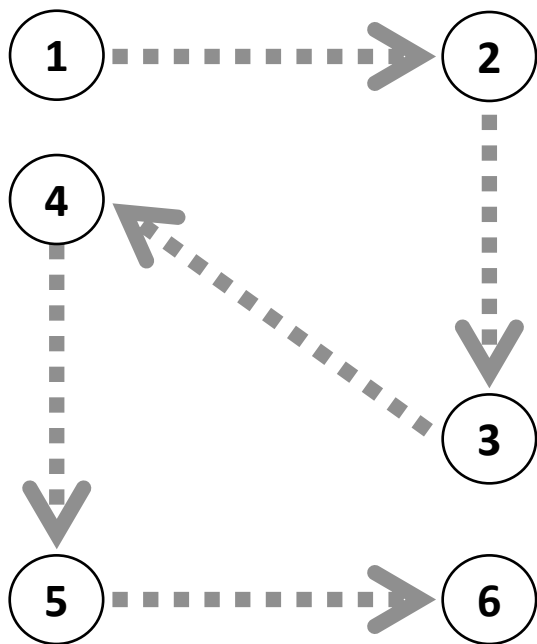




# すうじつなぎ ②5 たてよこななめ

せんで、すうじをつなごう。

(線の始点や終点に好きなシールやイラストがあるとわかりやすくなります。)



# すうじつなぎ ②6 たてよこななめ

せんで、すうじをつなごう。

(線の始点や終点に好きなシールやイラストがあるとわかりやすくなります。)

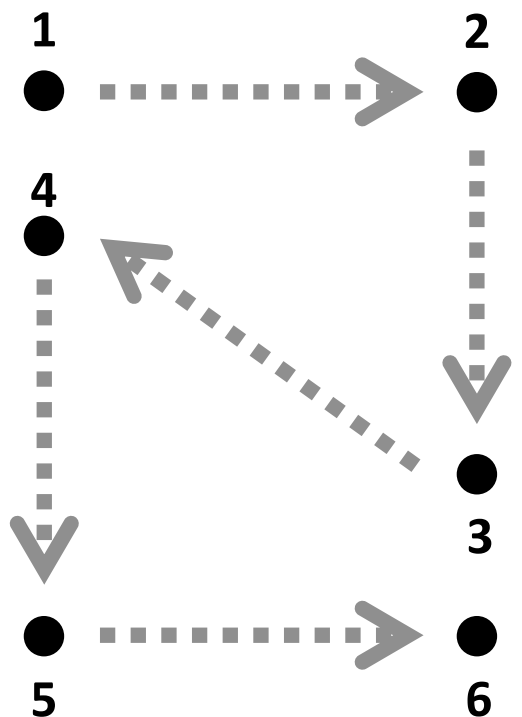
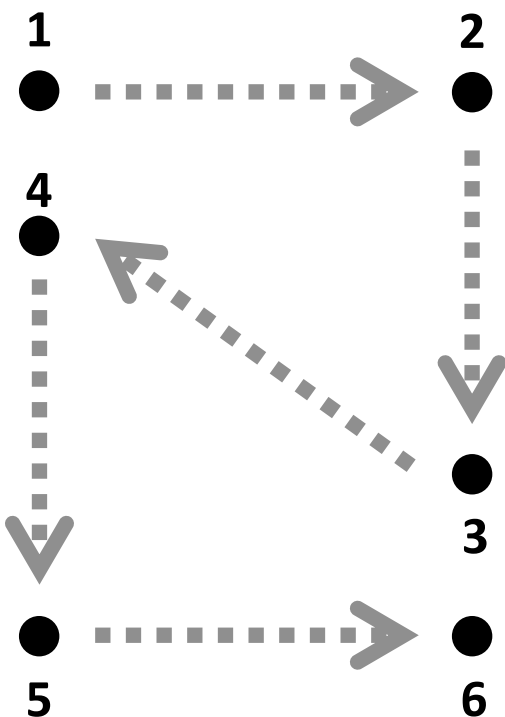
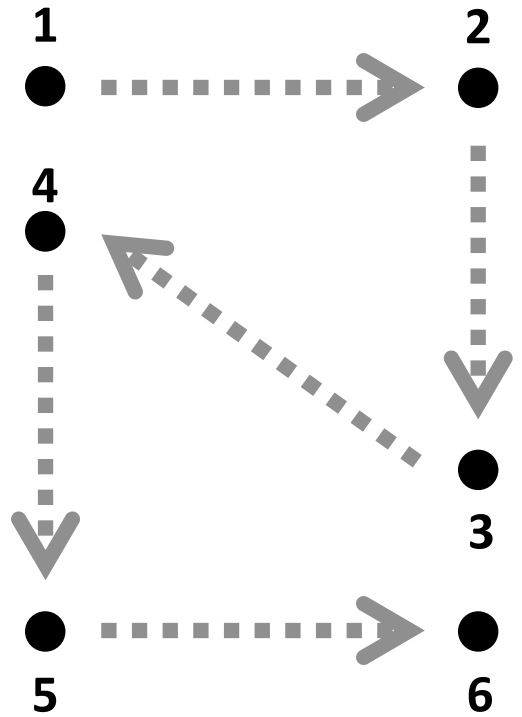
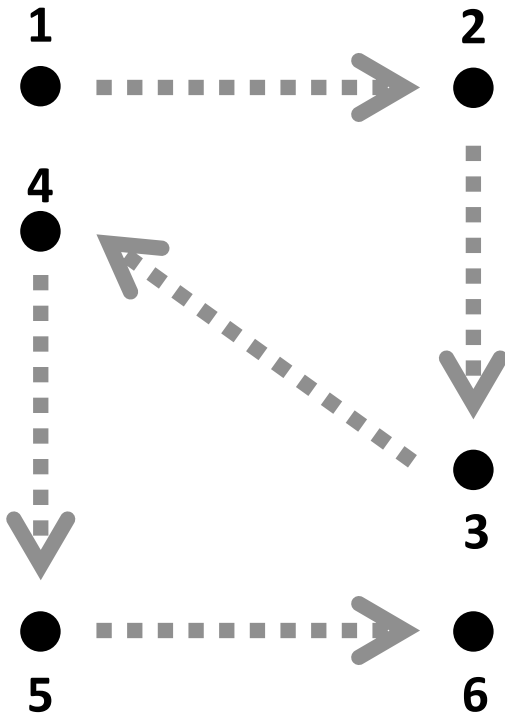
1	2	1	2
4		4	
	3		3
5	6	5	6
1	2	1	2
4		4	
	3		3
5	6	5	6



# すうじつなぎ ②7 たてよこななめ

せんで、すうじをつなごう。

(線の始点や終点に好きなシールやイラストがあるとわかりやすくなります。)



# すうじつなぎ ②⑧ たてよこななめ

せんで、すうじをつなごう。

(線の始点や終点に好きなシールやイラストがあるとわかりやすくなります。)

1 ● 2 ● 1 ● 2 ●

4 ● 4 ●

● 3 ● 3 ●

5 ● 6 ● 5 ● 6 ●

1 ● 2 ● 1 ● 2 ●

4 ● 4 ●

● 3 ● 3 ●

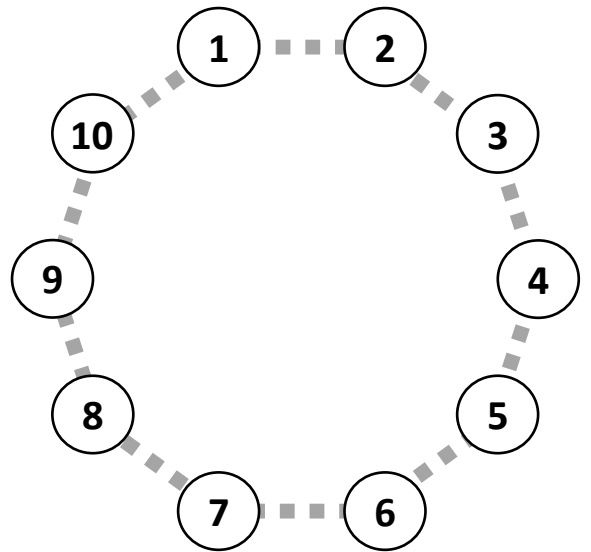
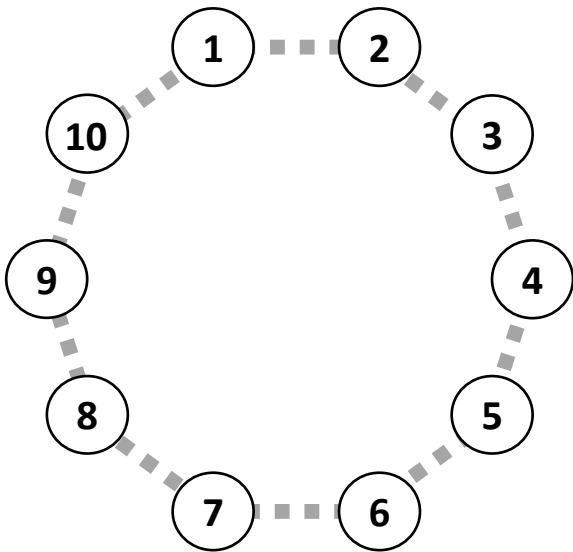
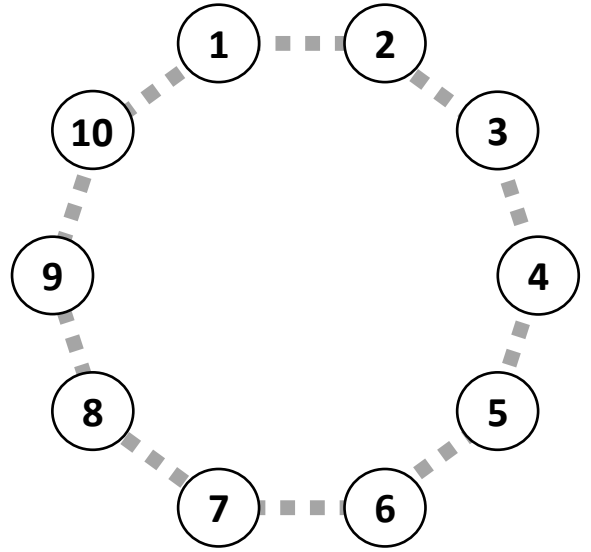
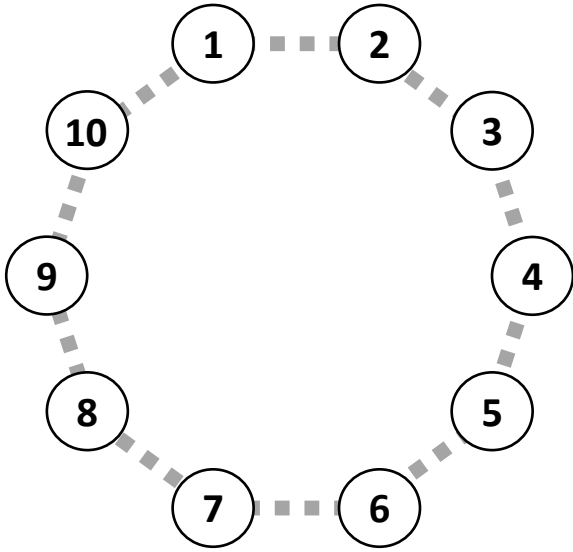
5 ● 6 ● 5 ● 6 ●



# すうじつなぎ ②9 まる

せんで、すうじをつなごう。

(線の始点や終点に好きなシールやイラストがあるとわかりやすくなります。)



# すうじつなぎ ③〇 まる

せんで、すうじをつなごう。

(線の始点や終点に好きなシールやイラストがあるとわかりやすくなります。)

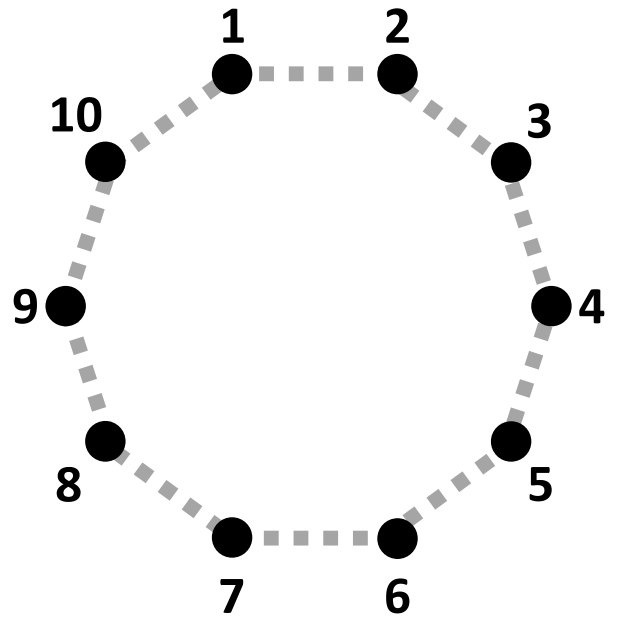
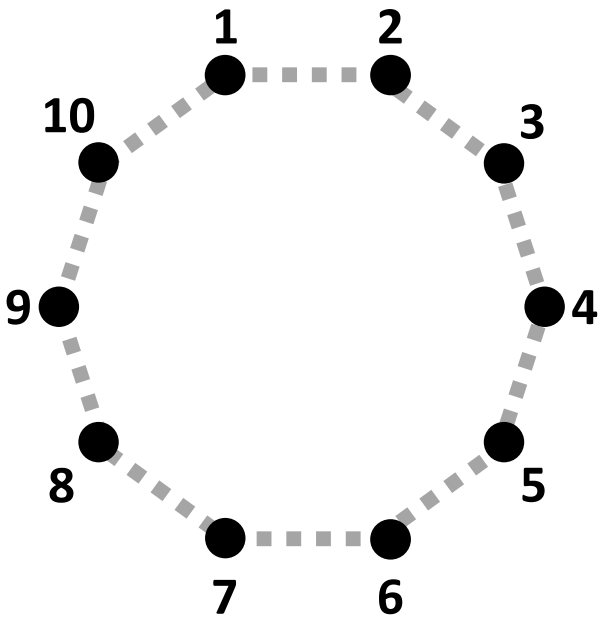
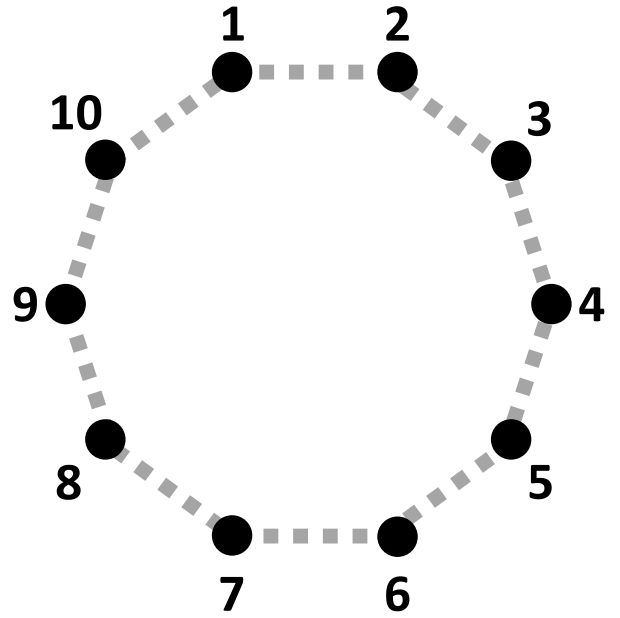
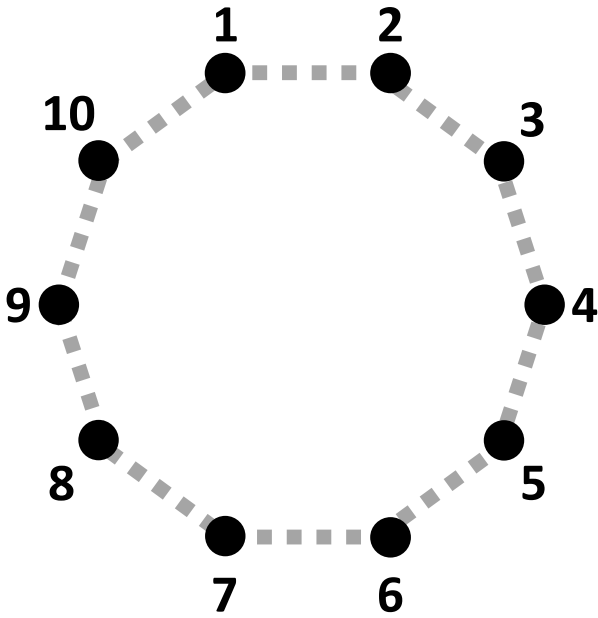
The activity sheet consists of a large dashed crosshair centered on the page. The crosshair is formed by a vertical dashed line and a horizontal dashed line. The page is divided into four quadrants by these lines. In each quadrant, there is a grid of 10 numbered circles (1 through 10) arranged in a pattern that forms the number 30. The circles are intended to be connected to form the shape of the number 30 in each quadrant.



# すうじつなぎ ③1 まる

せんで、すうじをつなごう。

(線の始点や終点に好きなシールやイラストがあるとわかりやすくなります。)



# すうじつなぎ ③② まる

せんで、すうじをつなごう。

(線の始点や終点に好きなシールやイラストがあるとわかりやすくなります。)

1 2 3 4 5 6 7 8 9 10

10 9 8 7 6 5 4 3 2 1

1 2 3 4 5 6 7 8 9 10

10 9 8 7 6 5 4 3 2 1

